evolutio
Empowering a secure cloud

Preparados para lo inesperado: **Plan de Recuperación** ante Desastres _



evolutio | IBM Platinum Partner

Índice_

01 Introducción_

02 Beneficios de implementar un plan de **Disaster Recovery** en la nube_

03 Medidas para **garantizar la continuidad del negocio** y la recuperación ante desastres_

04 Desafíos en la implementación de un plan de Disaster Recovery y **cómo superarlos**_

05 **Herramientas y tecnologías** para implementar un plan de Disaster Recovery_

06 Opciones de replicación y **sincronización de datos**_

07 El **papel de la IA** en la evaluación de amenazas y la mejora del tiempo de respuesta_

08 Medidas de **seguridad y privacidad** en servicios de almacenamiento y replicación de datos_

09 **Mejores prácticas** para testar y validar un plan de Disaster Recovery_

10 Pasos para asegurar una **recuperación rápida y eficiente** de datos y servicios_

11 Implementar un plan de Disaster Recovery exitoso con **IBM FlashSystem** y **Evolutio**_

12 Conclusiones_

01

01 Introducción_



En un mundo digital cada vez más interconectado,

la capacidad de una organización para recuperarse rápidamente de desastres y minimizar el tiempo de inactividad es **fundamental para su éxito y supervivencia**. Actualmente, las empresas dependen cada vez más de sus infraestructuras tecnológicas para operar de manera eficiente y competitiva. Un fallo en el sistema ya sea por desastres naturales, errores humanos o ataques cibernéticos, **puede tener consecuencias devastadoras**.

Según Gartner, el gasto empresarial en servicios de cloud pública superará el gasto en TI tradicional para 2025. Se estima que en 2024 el gasto de usuarios finales en servicios de cloud pública **alcanzará los 675.400 millones de dólares**, un aumento significativo frente a los 561.000 millones de dólares en 2023, impulsado en gran parte por tecnologías de inteligencia artificial generativa (GenAI) y la modernización de aplicaciones.

Este cambio refleja una tendencia creciente en la **adopción de soluciones basadas en la nube**, donde las tecnologías SaaS (Software as a Service) y cloud están en vías de superar a los enfoques tradicionales on-premises.

Esta evolución subraya la importancia de implementar **estrategias de DR en la nube** que no solo protejan los activos digitales de una empresa, sino que también ofrezcan la **flexibilidad y escalabilidad necesarias** para adaptarse al ritmo acelerado de los cambios tecnológicos y las amenazas emergentes.

La implementación de un plan de DR en la nube no solo asegura la continuidad del negocio, sino que también **ofrece ventajas significativas** en términos de reducción de costes, escalabilidad y flexibilidad.

La nube permite una recuperación **más rápida y eficiente,** minimizando el tiempo de inactividad y asegurando la continuidad del negocio.



02

02 Beneficios de implementar un plan de **Disaster Recovery** en la nube_

Comparado con las soluciones tradicionales, un plan de Disaster Recogvery (DR) en la nube ofrece ventajas significativas. Por ejemplo, las soluciones tradicionales de DR **suelen requerir una inversión importante** en infraestructura física, lo que implica altos costes operativos y de capital (CapEx).

En contraste, las soluciones en la nube ofrecen una reducción considerable de estos costes, ya que **eliminan la necesidad de mantener hardware y software on-premises**.

Comparativa entre soluciones tradicionales y soluciones en la nube.

CARACTERÍSTICA	SOLUCIONES TRADICIONALES	SOLUCIONES EN LA NUBE
Inversión inicial	Alta (hardware, software, infraestructura)	Baja (pago por uso)
Escalabilidad	Limitada	Alta (ajuste automático a las necesidades)
Flexibilidad	Baja (requiere planificación a largo plazo)	Alta (adaptación rápida a los cambios)
Disponibilidad geográfica	Limitada a la ubicación física	Global (acceso desde cualquier lugar)
Mantenimiento	Requiere personal especializado	Gestionado por el proveedor de la nube
Velocidad de recuperación	Mayor tiempo de recuperación	Recuperación más rápida



Las principales ventajas de Implementar un **Plan de Disaster Recovery en la Nube** son:

- **Reducción de costes operativos y capex**: Los costes de adquisición, mantenimiento y operación de la infraestructura tradicional se eliminan o se reducen significativamente al utilizar la nube. Las soluciones cloud permiten a las empresas pagar sólo por los recursos que utilizan, lo que redunda en una reducción significativa de los costes operativos y de capital en comparación con las soluciones tradicionales.
- **Escalabilidad y flexibilidad en entornos de Disaster Recovery**: La nube ofrece una escalabilidad y flexibilidad incomparables, permitiendo a las empresas adaptar rápidamente sus planes de DR a medida que cambian sus necesidades. Esto facilita una implementación y adaptación ágil de los planes de recuperación.
- **Acceso rápido y global a los datos**: Los datos se almacenan en centros de datos distribuidos geográficamente, lo que garantiza un acceso rápido y seguro desde cualquier lugar del mundo, lo que es crucial en situaciones de desastre.
- **Mayor disponibilidad**. La nube ofrece una mayor disponibilidad gracias a los Acuerdos de Nivel de Servicio (SLAs) y la redundancia geográfica. Esto significa que los datos están replicados en múltiples ubicaciones, lo que garantiza su disponibilidad incluso en caso de fallos en una región específica.
- **Protección de datos**. La nube garantiza la seguridad y la integridad de los datos mediante el uso de tecnologías avanzadas de cifrado y medidas de seguridad robustas. Esto asegura que los datos estén protegidos contra accesos no autorizados y se mantengan íntegros en caso de desastre.





03 Medidas para **garantizar la continuidad del negocio** y la recuperación ante desastres_

Para garantizar la continuidad del negocio y una recuperación rápida ante desastres en la nube, es fundamental implementar una serie de medidas que **aseguren la alta disponibilidad**, la redundancia de datos, la automatización de los procesos de recuperación o la Implementación de **Planes de Recuperación Personalizados**.

Alta disponibilidad y redundancia de datos. La alta disponibilidad y la redundancia de datos son pilares fundamentales para garantizar la continuidad del negocio en entornos cloud. **Al diseñar arquitecturas resilientes**, se duplican componentes críticos y se distribuye la carga de trabajo para minimizar el impacto de fallos.

Técnicas como el clústering, que agrupa múltiples servidores para distribuir la carga de trabajo, y el balanceo de carga, que distribuye el tráfico de manera uniforme, evitan sobrecargas y puntos únicos de fallo. Además, **la georedundancia**, que implica replicar los datos en múltiples regiones geográficas, ya sea de forma sincrónica o asincrónica, protege contra desastres naturales o regionales.

Estas medidas, combinadas con mecanismos de failover automático, permiten que **los sistemas se recuperen rápidamente** y minimicen el tiempo de inactividad, garantizando así una mayor continuidad del servicio y satisfacción del cliente. Es fundamental además implementar prácticas adecuadas, como determinar la frecuencia de replicación, **identificar los datos esenciales** o efectuar pruebas regulares para garantizar la integridad de las copias.

Automatización y orquestación en la recuperación. La automatización y la orquestación son clave para agilizar los procesos de recuperación. Mediante la automatización de tareas repetitivas y la orquestación de múltiples procesos, se **reduce significativamente el tiempo de inactividad**. Estas tecnologías permiten la creación de flujos de trabajo predefinidos, que se ejecutan de forma automática en caso de un evento disruptivo, como la activación de servidores de respaldo, la restauración de bases de datos o la reconfiguración de redes. Al eliminar la intervención manual, se minimiza el riesgo de errores humanos y se garantiza una recuperación más rápida y eficiente.

La orquestación de la recuperación implica automatizar procesos como el inicio de instancias, la configuración de redes y la restauración de datos. Al definir y automatizar estos pasos, se minimiza el tiempo de inactividad y se **garantiza una respuesta rápida y eficiente ante incidentes**. Además, establecer procedimientos estandarizados y realizar pruebas regulares permiten identificar y corregir cualquier problema, asegurando que el personal esté preparado para actuar de forma eficaz en caso de desastre.

Implementación de planes de recuperación personalizados. La implementación de planes de recuperación personalizados es esencial para garantizar una respuesta efectiva. Estos planes deben incluir pruebas exhaustivas que **simulen diferentes escenarios**.

Las pruebas de recuperación resultan esenciales para verificar la efectividad de un plan de Disaster Recovery. Al recrear distintos escenarios, como fallos de hardware, ciberataques o desastres naturales, **se evalúa la capacidad del sistema para restablecerse**, así como el tiempo de inactividad y la pérdida de datos. Estas pruebas ayudan a identificar áreas que necesitan mejoras y permiten ajustar el plan de manera apropiada.

Además, un plan de recuperación bien elaborado es esencial para cualquier estrategia de continuidad del negocio. **Este documento debe detallar claramente los procedimientos a seguir** en caso de desastre, así como especificar los roles y responsabilidades de cada miembro del equipo. Es importante actualizar la documentación regularmente para reflejar las modificaciones en la infraestructura y los procesos de la organización.

Al combinar pruebas rigurosas con una documentación clara, puede minimizar el impacto de los incidentes y **garantizar la continuidad de sus operaciones**.

04

04 Desafíos en la implementación de un plan de Disaster Recovery y **cómo superarlos**_

La implementación de un plan de Disaster Recovery (DR) presenta una serie de desafíos específicos que pueden impactar la efectividad de la recuperación en caso de un desastre. **Recomendamos algunas soluciones** para superar estos desafíos y garantizar un plan de Disaster Recovery efectivo.



- **Definición de un RTO y RPO adecuados**: Establecer el tiempo objetivo de recuperación (RTO) y el punto objetivo de recuperación (RPO) es crítico en cualquier plan de DR. **Es imprescindible definir tiempos** que se alineen con las necesidades del negocio sin comprometer los costes o el rendimiento.

  > Se recomienda trabajar estrechamente con las partes interesadas del negocio para **definir RTO y RPO realistas**, basados en las necesidades críticas de las operaciones. También, utilizar herramientas de simulación para probar escenarios y asegurarse de que las expectativas de tiempos de recuperación **sean alcanzables** dentro de los presupuestos establecidos.

- **Compatibilidad de sistemas y aplicaciones**: Durante un desastre, es esencial que todas las aplicaciones y sistemas se restauren de manera eficiente. A menudo, las empresas enfrentan problemas con la compatibilidad entre sistemas en producción y los entornos de recuperación, lo que puede ralentizar o **incluso detener la recuperación**.

  > Para evitar problemas de compatibilidad, es fundamental estandarizar los entornos de producción y DR. Esto puede lograrse mediante el uso de **plataformas de virtualización o contenedores** que permiten que las aplicaciones se ejecuten de manera uniforme en diferentes infraestructuras. Además, es vital realizar pruebas regulares de compatibilidad para asegurarse de que todos los componentes se restaurarán adecuadamente.

- **Pruebas insuficientes**: A pesar de que muchas organizaciones implementan un plan de DR, no siempre lo prueban adecuadamente. **La falta de pruebas regulares** puede ocultar errores que solo se descubren durante un desastre real, poniendo en peligro la recuperación.

  > Implementar una estrategia de pruebas regulares, que incluya simulacros de recuperación y pruebas de diferentes escenarios de fallo, es clave para asegurar la efectividad del plan. Automatizar las pruebas, utilizando herramientas de orquestación de recuperación de desastres, puede simplificar el proceso y garantizar que **se realicen con la frecuencia necesaria** sin interrumpir las operaciones diarias.

Coordinación y comunicación entre equipos: La recuperación ante desastres requiere una colaboración estrecha entre diferentes equipos de TI, negocio y seguridad. A menudo, la falta de coordinación y comunicación entre estos grupos **puede causar retrasos en la recuperación** o la falta de un enfoque coherente.

> Crear un plan de comunicación claro que involucre a todos los equipos clave (TI, seguridad, operaciones, y dirección) es crucial para la recuperación rápida y efectiva. **Definir roles y responsabilidades** antes de que ocurra un desastre permite que todos los equipos respondan de manera coordinada y sin confusiones.

Desafíos en la replicación de datos: Mantener la replicación de datos en tiempo real, o casi real, entre el entorno de producción y el de DR puede ser complicado. Problemas como la latencia en la replicación o **la corrupción de datos durante el proceso** pueden comprometer la recuperación.

> Implementar tecnologías avanzadas de replicación de datos, como la **replicación síncrona o asíncrona**, dependiendo de las necesidades de la empresa, es fundamental para garantizar la integridad y la disponibilidad de los datos.

Gestión de la complejidad del DR Multisite: Para muchas organizaciones, la implementación de un plan de DR incluye múltiples sitios geográficos. Gestionar esta complejidad y asegurar que todos estén sincronizados y listos para la recuperación **puede suponer un desafío importante**.

> Se recomienda utilizar herramientas de administración centralizadas que permitan monitorizar, sincronizar y gestionar todos los sitios desde un solo punto de control. **Esto reduce la posibilidad de errores humanos** y asegura que todos estén alineados para una recuperación rápida.

Costes ocultos de la implementación: Aunque el plan de DR puede parecer claro, los costes ocultos, como el almacenamiento de datos redundantes, la infraestructura de pruebas y la capacitación del personal, **pueden acumularse rápidamente** y afectar al presupuesto.

> Para mitigar los costes ocultos, es importante realizar una monitorización continua de los recursos utilizados en el plan. **Utilizar herramientas de análisis de costes y optimización** para identificar áreas de mejora, como la eliminación de datos redundantes o el ajuste de la infraestructura en función de la demanda real, ayuda a mantener el plan dentro del presupuesto.



La implementación de un plan de Disaster Recovery **no está exenta de desafíos**, pero con una planificación proactiva, pruebas rigurosas y el uso de las tecnologías adecuadas, las empresas pueden superar estos obstáculos.

Al enfrentar estos desafíos de manera estratégica, las organizaciones pueden fortalecer su capacidad para recuperarse rápidamente de desastres y minimizar el impacto en las operaciones.

05

05 Herramientas y tecnologías para implementar un plan de Disaster Recovery_

La implementación de un plan de recuperación ante desastres (DR) robusto es esencial para garantizar la continuidad del negocio en caso de un evento catastrófico. Las herramientas y tecnologías adecuadas, combinadas con una planificación cuidadosa, son fundamentales para lograr este objetivo.

Herramientas de orquestación y automatización: En el dinámico mundo de la nube, estos procesos pueden ser complejos y requieren una cuidadosa gestión de numerosos recursos y configuraciones. Las herramientas de orquestación y automatización se vuelven cruciales en este contexto, ya que permiten simplificar y agilizar la administración de infraestructuras en la nube, automatizando tareas repetitivas, reduciendo errores y optimizando recursos. Al adoptar estas soluciones, las organizaciones pueden acelerar implementaciones, mejorar la eficiencia operativa y garantizar la continuidad del negocio, incluso ante imprevistos.

Herramientas de replicación de datos: La replicación de datos es esencial en cualquier estrategia de recuperación ante desastres (DR) y alta disponibilidad. Estas herramientas permiten generar copias precisas y sincronizadas de los datos en ubicaciones remotas, garantizando así la continuidad del negocio si ocurre un fallo en la infraestructura principal. En un entorno cloud, la replicación de datos es aún más crítica, ya que permite distribuir la carga de trabajo, mejorar el rendimiento y garantizar la recuperación rápida de los datos en caso de incidentes.

Plataformas Cloud: Las plataformas en la nube han revolucionado cómo las empresas almacenan, administran y procesan datos. Estos entornos virtuales ofrecen numerosos servicios, desde almacenamiento y computación hasta bases de datos y análisis. Migrar a la nube permite a las organizaciones escalar recursos flexiblemente, reducir costes y acceder a tecnologías avanzadas. No obstante, elegir la plataforma adecuada es esencial para una migración exitosa.



06



06 Opciones de replicación y **sincronización de datos _**

La replicación de datos en la nube ofrece una serie de ventajas significativas para las organizaciones que buscan garantizar la continuidad de sus operaciones y mejorar la resiliencia de sus sistemas.

Al mantener copias actualizadas de los datos en un entorno cloud, las empresas pueden acceder a su información de forma rápida y segura, **incluso en caso de fallos o desastres** en el sitio principal. La escalabilidad inherente a la nube permite ajustar la capacidad de almacenamiento según las necesidades cambiantes del negocio, **sin la necesidad** de realizar inversiones significativas en infraestructura.

Además, la eliminación de la necesidad de hardware adicional en el sitio de recuperación **reduce considerablemente los costes operativos**. Estos beneficios, combinados con la alta disponibilidad y la seguridad que ofrecen los servicios en la nube, hacen de la replicación en la nube una solución atractiva para muchas organizaciones.

La elección del método de replicación adecuado es fundamental **para garantizar la efectividad**. Existen diversos métodos, cada uno con sus propias características y ventajas, que se adaptan a diferentes necesidades y entornos. Comprender las diferencias entre estos métodos permite seleccionar la opción más adecuada para proteger sus datos y **garantizar la continuidad de sus operaciones**.

- **Replicación asíncrona**: Los datos se copian del sitio principal al sitio de recuperación de manera periódica, lo que introduce una latencia entre los dos sitios. Sin embargo, este método es menos exigente **en términos de ancho de banda y recursos**.
- **Replicación sincrónica**: Los datos se copian al sitio de recuperación inmediatamente después de ser escritos en el sitio principal, garantizando una mayor consistencia de los datos. Sin embargo, este método requiere un mayor ancho de banda y **puede afectar el rendimiento del sistema principal**.
- **Replicación continua**: Combina las características de la replicación sincrónica y asíncrona, ofreciendo un punto de recuperación casi continuo.
- **Replicación basada en bloques**: Copia los bloques de datos modificados, lo que reduce el ancho de banda utilizado y el tiempo de recuperación.
- **Replicación basada en imágenes**: Copia una imagen completa del sistema, lo que permite restaurar el sistema completo en caso de un desastre.

07



07 El **papel de la IA** en la evaluación de amenazas y la mejora del tiempo de respuesta_

La inteligencia artificial (IA) está transformando radicalmente la forma en que las empresas abordan la gestión de riesgos y la recuperación ante desastres.

Al aprovechar el poder del aprendizaje automático y el análisis de datos, la IA puede **identificar patrones y posibles fallos**, predecir eventos futuros y automatizar procesos, lo que resulta en **una mayor resiliencia** y un tiempo de respuesta más rápido ante incidentes.

Desde la detección temprana de ciberataques hasta la optimización de los procesos de recuperación ante desastres, la IA permite a las empresas tomar decisiones más informadas y proactivas, fortaleciendo su capacidad para superar desafíos y **garantizar la continuidad del negocio**.

La IA potencia la resiliencia empresarial de múltiples maneras:

- **Detección temprana de amenazas**: La IA puede analizar grandes volúmenes de datos en tiempo real para evaluar la exposición de una organización a diferentes tipos de riesgos e identificar anomalías y patrones que indican posibles amenazas, como ataques cibernéticos, fallos en el hardware o desastres naturales, y priorizar las áreas que requieren mayor atención.
- **Análisis predictivo**: Al aprender de datos históricos, los modelos de IA pueden predecir con mayor precisión la probabilidad de ocurrencia de eventos disruptivos, lo que permite a las empresas tomar medidas preventivas.
- **Automatización de procesos**: La IA puede automatizar muchas tareas relacionadas con la gestión de riesgos, como la creación de copias de seguridad, la ejecución de pruebas de recuperación y la generación de informes, liberando tiempo para que los equipos de TI se enfoquen en tareas más estratégicas.
- **Optimización de la respuesta a incidentes**: La IA puede ayudar a acelerar el proceso de respuesta a incidentes al identificar automáticamente la causa raíz de un problema y recomendando las acciones correctivas más adecuadas. Los chatbots impulsados por IA pueden proporcionar asistencia a los usuarios durante un incidente, responder preguntas y guiarlos a través de los procedimientos de recuperación.
- **Pruebas de recuperación continuas**: Los modelos de IA pueden realizar pruebas de recuperación de forma automatizada y continua, identificando posibles problemas y debilidades en el plan de recuperación.
- **Asignación de recursos**: La IA puede analizar los datos de uso y rendimiento para optimizar la asignación de recursos durante un evento de recuperación, asegurando que los sistemas críticos estén disponibles cuando más se necesitan.



08

08 Medidas de **seguridad y privacidad** en servicios de almacenamiento y replicación de datos_

La seguridad y la privacidad son aspectos críticos en cualquier plan de DR en la nube. Dada la naturaleza compartida de los entornos cloud, es crucial implementar una serie de medidas de seguridad para **proteger la información sensible**. Desde el cifrado de datos hasta la gestión de accesos, estas prácticas ayudarán a mitigar los riesgos y **garantizar la confidencialidad**, integridad y disponibilidad de la información.

- **Cifrado de datos**. Para garantizar la confidencialidad de la información, es esencial implementar tanto el cifrado en tránsito como el cifrado en reposo. El primero protege los datos mientras se transmiten entre el sitio local y la nube, **utilizando protocolos seguros como HTTPS**. Por otro lado, el cifrado en reposo asegura que los datos almacenados en la nube estén encriptados, lo que **dificulta significativamente el acceso no autorizado** en caso de una brecha de seguridad.
- **Gestión de accesos**. Un enfoque efectivo implica la implementación de control de acceso basado en roles (RBAC), lo que permite **asignar permisos específicos** a cada usuario según su función dentro de la organización. Además, la exigencia de autenticación de múltiples factores (MFA) **refuerza la seguridad** al requerir múltiples formas de verificación de identidad, dificultando así el acceso no autorizado. También, es crucial realizar auditorías periódicas de los registros de acceso para detectar cualquier actividad sospechosa y **responder de manera proactiva** ante posibles amenazas.
- **Copia de seguridad y recuperación de datos**. Para proteger los datos ante posibles pérdidas o desastres, es esencial mantener **múltiples copias de seguridad** en diferentes ubicaciones. Esta estrategia diversificada minimiza el riesgo de pérdida total de datos. Además, es fundamental realizar pruebas periódicas de recuperación para verificar la eficacia de los procesos y procedimientos establecidos. Estas pruebas permiten **identificar y corregir cualquier vulnerabilidad** en los sistemas de respaldo, asegurando así una restauración rápida y exitosa en caso de necesidad.
- **Monitorización continua y detección de amenazas**. La implementación de sistemas de detección de intrusiones (IDS) permite identificar de manera proactiva cualquier actividad maliciosa en la red. Además, es fundamental realizar **análisis de seguridad periódicos** para evaluar la postura de seguridad de la infraestructura en la nube, identificar posibles vulnerabilidades y aplicar los parches correspondientes de manera oportuna. Esta combinación de medidas proactivas y reactivas **ayuda a prevenir y detectar** a tiempo cualquier amenaza que pueda comprometer la seguridad de los datos.
- **Gestión de incidentes**. Es fundamental contar con un plan de respuesta a incidentes detallado que establezca los pasos a seguir en caso de una emergencia. Este plan debe incluir procedimientos claros para la **detección**, **contención**, **erradicación** y **recuperación** de un incidente. Además, es necesario designar un equipo de respuesta a incidentes especializado, encargado de ejecutar el plan y coordinar las acciones de las diferentes áreas involucradas. Este equipo debe estar capacitado para responder de manera rápida y eficaz **ante cualquier amenaza**, minimizando así el daño y restaurando la seguridad de los sistemas.



09 **Mejores prácticas** para testar y validar un plan de Disaster Recovery _

Un plan de recuperación ante desastres (DRP) no es efectivo si no se prueba regularmente. Las pruebas garantizan que los procedimientos establecidos funcionen como se espera y que la organización **esté preparada para responder** ante una verdadera emergencia.

Procedimientos de prueba y validación

Las pruebas son la piedra angular de un plan de recuperación ante desastres efectivo. Para garantizar que nuestro plan sea capaz de restaurar las operaciones críticas en caso de un incidente, es fundamental establecer **una serie de procedimientos** de prueba y validación rigurosos.

Estas pruebas nos permitirán identificar debilidades, ajustar nuestros procesos y verificar que los sistemas y los datos puedan recuperarse de manera oportuna y completa. A través de **simulaciones realistas** y evaluaciones exhaustivas, podremos confirmar que nuestro plan de recuperación está preparado para **enfrentar cualquier eventualidad**.

- **Simulaciones de desastres**: Realizar simulaciones de diferentes escenarios de desastre, desde fallos menores hasta interrupciones a gran escala. Permiten **identificar cuellos de botella**, áreas de mejora y la eficacia de los procedimientos de recuperación.
- **Pruebas de restauración**: Restaurar datos y aplicaciones a un entorno de prueba para verificar su integridad y funcionalidad. Garantiza que los datos **puedan ser recuperados con éxito** y que las aplicaciones funcionen correctamente después de un desastre.
- **Pruebas de failover**: Simular un fallo del sistema principal y activar el sitio de recuperación para verificar que la transición se realice sin problemas y que los **servicios críticos estén disponibles**.
- **Pruebas de recuperación de aplicaciones**: Verificar la recuperación de **cada aplicación crítica** y su integración con otras aplicaciones.
- **Pruebas de red**: Evaluar la conectividad de la red y la capacidad de los equipos de red para soportar el aumento de tráfico durante un evento de recuperación.
- **Pruebas de usuario**: Involucrar a los usuarios finales en las pruebas para verificar que pueden acceder a los sistemas y realizar sus tareas después de un desastre.

Frecuencia y métodos de prueba

Es crucial establecer un calendario de pruebas regular y **definir los tipos de pruebas** que se llevarán a cabo. La elección de los métodos de prueba dependerá de diversos factores, como el tamaño de la organización, la criticidad de los sistemas y los recursos disponibles.

Es esencial establecer una estrategia de pruebas sólida y variada. Las pruebas deben realizarse de manera regular para asegurar que el plan esté actualizado y que los **equipos estén familiarizados con los procedimientos**. Es recomendable utilizar pruebas no intrusivas que no afecten las operaciones diarias, como las pruebas de restauración en un entorno aislado. Sin embargo, también es **importante realizar pruebas destructivas** que simulen escenarios catastróficos para evaluar la capacidad de recuperación total de la organización. Además, es fundamental llevar a cabo pruebas incrementales cada vez que se realicen cambios en el plan, a fin de verificar que no se introduzcan nuevas vulnerabilidades. Por otro lado, la automatización de los procesos de prueba ayuda a agilizar las tareas y **reducir el tiempo necesario** para ejecutar los escenarios.





Para asegurar la eficacia y la continuidad de un plan de recuperación ante desastres, es esencial prestar atención a varios factores adicionales. **Mantener una documentación detallada** de los resultados de las pruebas nos permite identificar áreas de mejora y realizar ajustes al plan. Asimismo, la capacitación continua de los equipos involucrados es fundamental para garantizar que todos conozcan sus roles y responsabilidades. **Una comunicación efectiva** durante y después de las pruebas es crucial para mantener a todos los involucrados informados y coordinados. Finalmente, es imprescindible adaptar el plan de recuperación ante desastres a los cambios constantes en la infraestructura, las aplicaciones y los requisitos del negocio, asegurando así que **siempre esté alineado** con las necesidades actuales de la organización.



10

10 Pasos para asegurar una **recuperación rápida y eficiente** de datos y servicios_

La recuperación rápida y eficiente de datos y servicios es un objetivo fundamental en cualquier plan de DRP. Para lograrlo, es necesario seguir una serie de pasos bien definidos.

Análisis de Impacto del Negocio (BIA):

- **Identificación de activos críticos**: Determinar los sistemas, aplicaciones y datos más importantes para las operaciones del negocio.
- **Definición de RPO y RTO**: Establecer los objetivos de punto de recuperación (RPO) y objetivos de tiempo de recuperación (RTO) para cada activo crítico.
- **Evaluación de riesgos**: Identificar las amenazas y vulnerabilidades que podrían afectar a los activos críticos.

Diseño de la estrategia de recuperación:

- **Selección de la solución de recuperación**: Elegir la tecnología adecuada para realizar copias de seguridad, replicar datos y restaurar sistemas (e.g., réplicas, snapshots, backups en la nube).
- **Diseño de la arquitectura de recuperación**: Definir la infraestructura necesaria para la recuperación, incluyendo sitios de recuperación, redes y sistemas de almacenamiento.
- **Establecimiento de procedimientos**: Desarrollar procedimientos detallados para cada fase del proceso de recuperación, desde la detección del incidente hasta la restauración completa de los servicios.

Implementación de la solución:

- **Configuración de la tecnología de recuperación**: Implementar y configurar la solución de recuperación seleccionada de acuerdo con los requisitos del BIA.
- **Pruebas de recuperación**: Realizar pruebas periódicas para verificar la eficacia de la solución y ajustar los procedimientos según sea necesario.
- **Capacitación del personal**: Capacitar al personal involucrado en el proceso de recuperación para que conozca sus roles y responsabilidades.

Mantenimiento y actualización:

- **Monitorización continua**: Monitorizar el estado de los sistemas y datos para detectar posibles problemas de forma temprana.
- **Actualización de la documentación**: Mantener actualizada la documentación del plan de recuperación.
- **Revisiones periódicas**: Revisar y actualizar el plan de recuperación de forma regular para reflejar los cambios en el entorno de TI y los requisitos del negocio.

Coordinación con proveedores de servicios cloud:

- **Acuerdos de nivel de servicio (SLAs)**: Negociar SLAs claros y detallados con los proveedores de servicios en la nube para garantizar la disponibilidad y el rendimiento de los servicios.
- **Planificación de la recuperación en la nube**: Integrar la recuperación en la nube en el plan de DRP, incluyendo la replicación de datos y la restauración de servicios en la nube.

Análisis de Impacto del Negocio (BIA): Automatizar la mayor parte del proceso de recuperación para reducir el tiempo de respuesta y **minimizar el riesgo de errores humanos**.

11

11

Implementar un plan de Disaster Recovery exitoso con **IBM FlashSystem** y **Evolutio_**

IBM FlashSystem es una solución de almacenamiento de alto rendimiento que destaca como una solución robusta para ayudar a las empresas a implementar un plan de Disaster Recovery efectivo. Con **su arquitectura optimizada** y capacidades avanzadas, es una base sólida para implementar planes de Disaster Recovery adecuados al perfil de riesgo de cada empresa.



En Evolutio, **como expertos en soluciones IBM**, aprovechamos al máximo el potencial de FlashSystem para diseñar e implementar soluciones de DR a medida de sus necesidades. Nuestros profesionales **altamente cualificados** combinan su profundo conocimiento de la tecnología IBM con una amplia experiencia en la integración de soluciones cloud, asegurando que nuestros clientes obtengan una solución de DR **altamente confiable que se adapte a sus necesidades específicas**.

Al combinar la velocidad y eficiencia de **IBM FlashSystem con la experiencia de Evolutio** en diseño de soluciones, garantizamos una recuperación rápida ante desastres, minimizando el tiempo de inactividad y las pérdidas de datos. Además, ofrecemos soluciones de **DR escalables y flexibles**, que se adaptan a medida que su negocio crece y evoluciona.

12



12 Conclusiones_

Un plan de recuperación ante desastres sólido es esencial para garantizar la continuidad del negocio en un entorno cada vez más digitalizado y dependiente de la nube. **Se recomienda seguir las mejores prácticas** y estar al tanto de las últimas tecnologías para maximizar la eficiencia y la resiliencia, de esta forma puede aumentar significativamente su capacidad para responder a incidentes y minimizar el impacto de los desastres.

Un plan efectivo debe ser integral, flexible y adaptable a los cambios constantes del entorno tecnológico, y bien planificado y ejecutado es una inversión estratégica que protege los activos más valiosos de la organización: sus datos y su reputación. Las organizaciones pueden reducir así el tiempo de inactividad, **minimizando el impacto de los incidentes** en las operaciones del negocio, garantizando la integridad y disponibilidad de los datos críticos, cumpliendo así con los requisitos regulatorios y asegurándose de cumplir con las normativas y estándares de seguridad aplicables. Además, **mejora la reputación de la empresa** al demostrar un compromiso con la continuidad del negocio y la satisfacción del cliente.

> No espere a que ocurra un desastre, tome medidas de forma proactiva hoy mismo y proteja su negocio.

Contacte con Evolutio